


# 博、碩士電子論文上傳 操作說明

報告人  
圖資處採編組 吳啟政

報告日期：2020/5/19



# 大綱

- 上傳電子論文相關注意事項
- 上傳電子論文之前置作業
- 上傳電子論文步驟說明
- 上傳電子論文常見退件原因
- 撰寫論文時可參考之網頁





# 上傳論文相關注意事項 (1/2)

撰寫論文前請務必詳閱教務處註冊組所訂定之「本校博碩士學位論文格式規範」。

<http://acad.cyut.edu.tw/p/412-1002-1681.php?Lang=zh-tw>

上傳電子論文前請先詳閱圖資處所編訂之「博碩士論文系統電子論文上傳操作說明手冊」

<http://cloud.ncl.edu.tw/cyut/download.php>



# 論文相關注意事項 (2/2)

電子論文每一頁『頁首』都要加『學校校徽』之浮水印。



紙本論文請勿加入浮水印。

必須上傳「論文口試委員會審定書」。

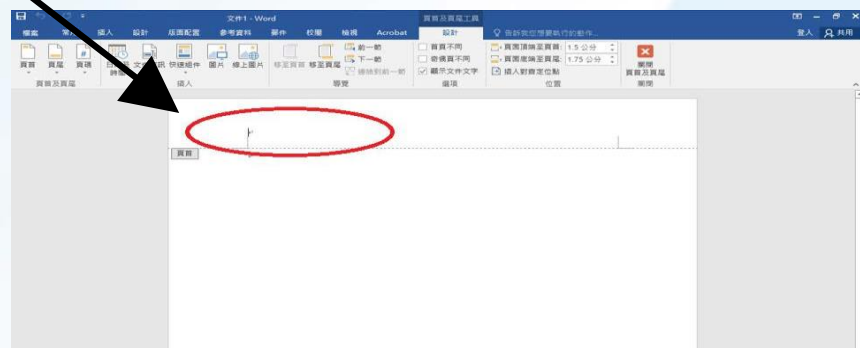
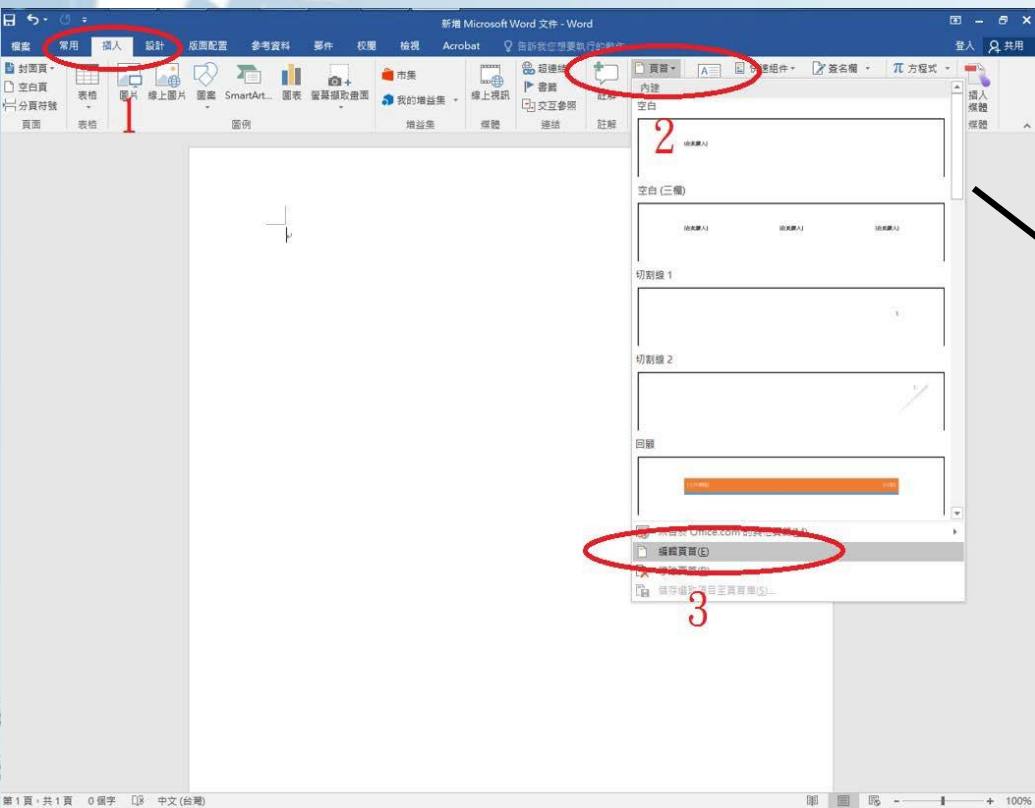
依據本校「數位化學位論文蒐集辦法」第4條第5款規定，每學期電子論文繳交期限截止後，已審核通過之電子論文內容相關資訊不得再作修改，請同學務必詳細檢視論文再上傳。





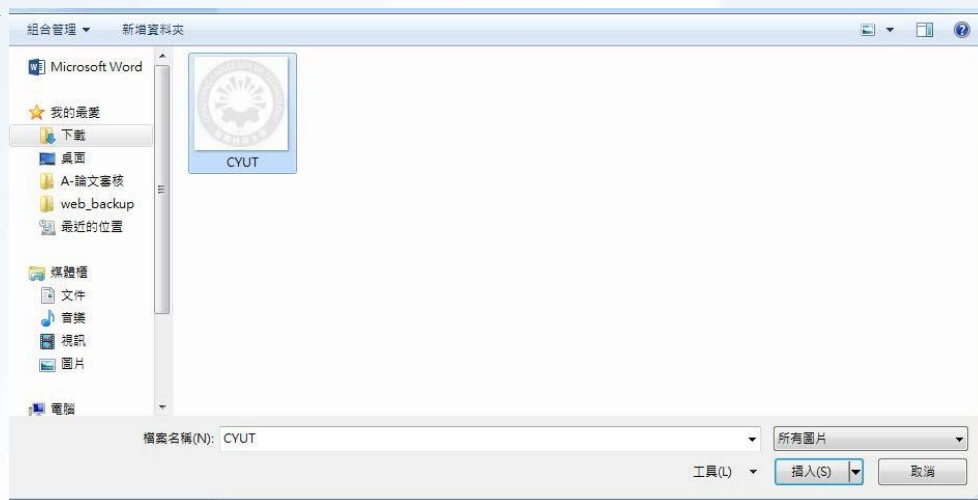
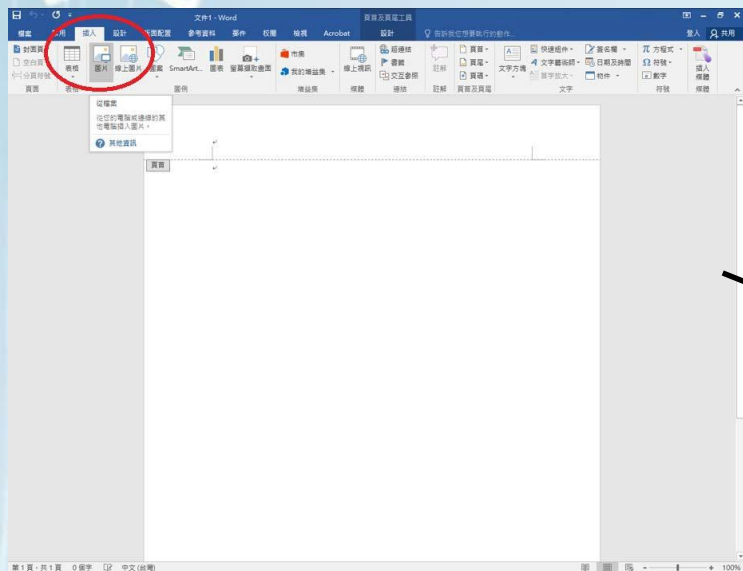
# 上傳電子論文之前置作業 (1/7)

## Word檔加入浮水印 (1)




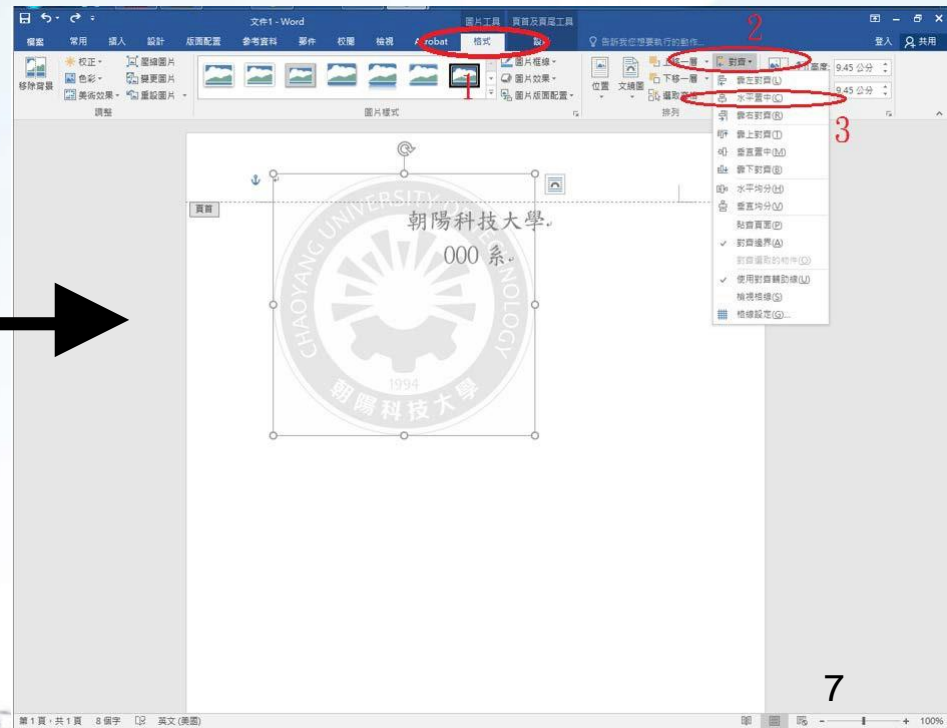
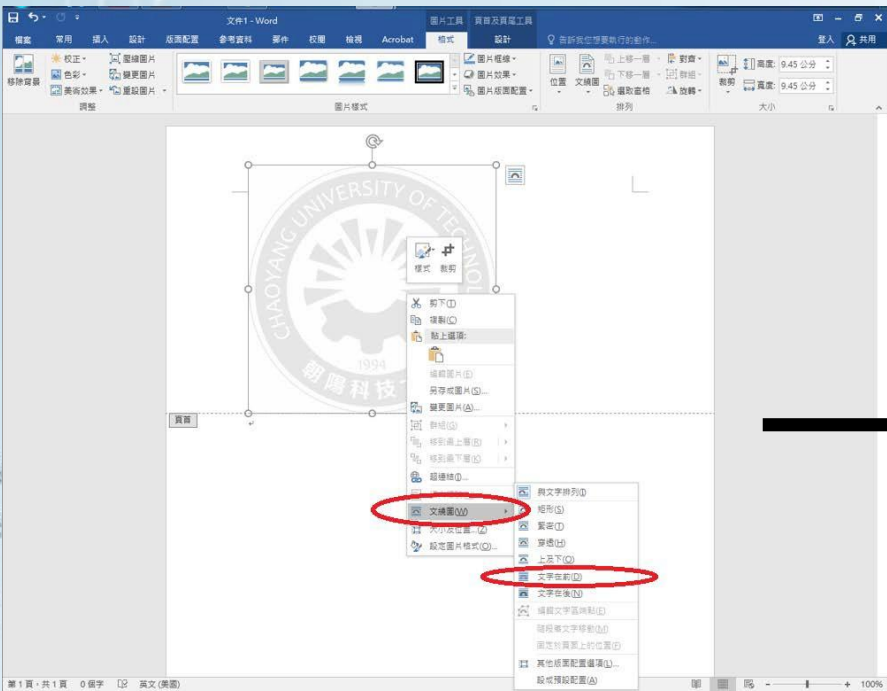
# 上傳電子論文之前置作業 (2/7)

## Word檔加入浮水印 (2)



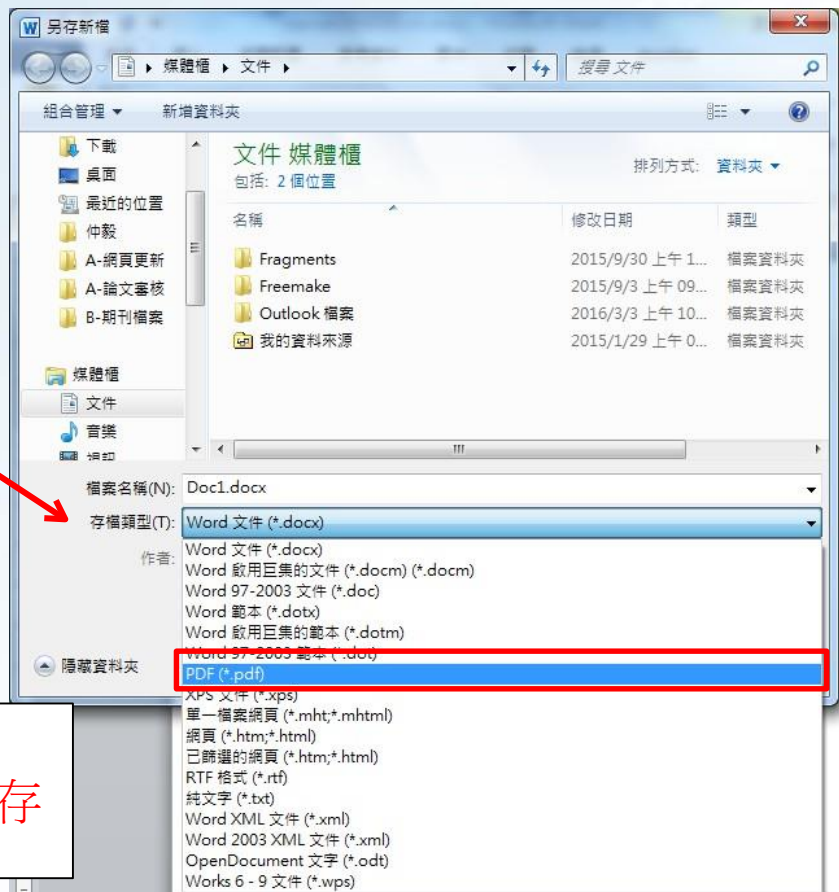
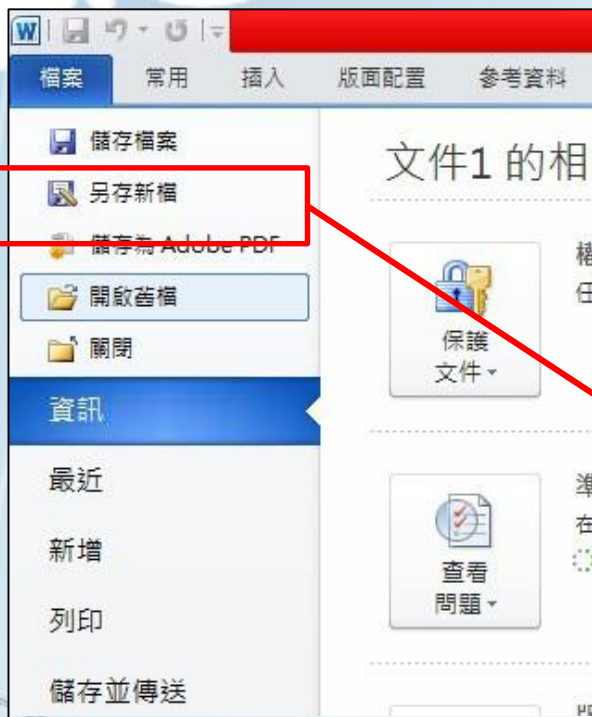
# 上傳電子論文之前置作業 (3/7)

## Word檔加入浮水印 (3)



# 上傳電子論文之前置作業 (4/7)

## Word檔轉成PDF檔



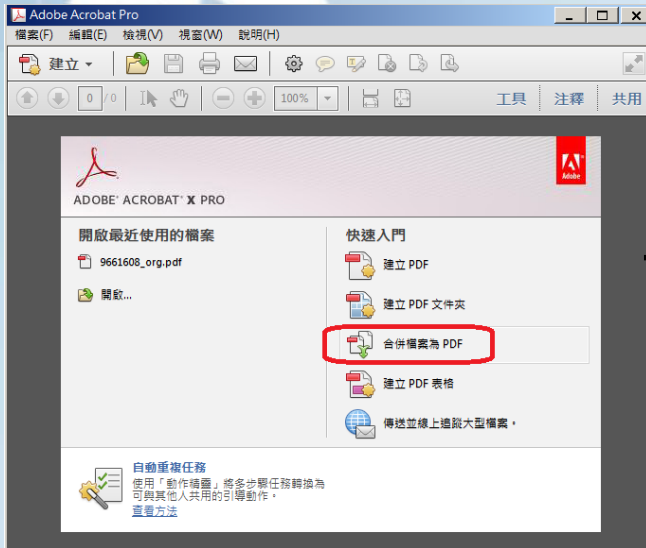
論文檔案開啟的狀態直接點選程式內  
檔案 -> 另存新檔 -> 存檔類別(PDF) -> 儲存  
(以上範例說明以使用「Microsoft Word 2010」為轉檔軟體之範例)



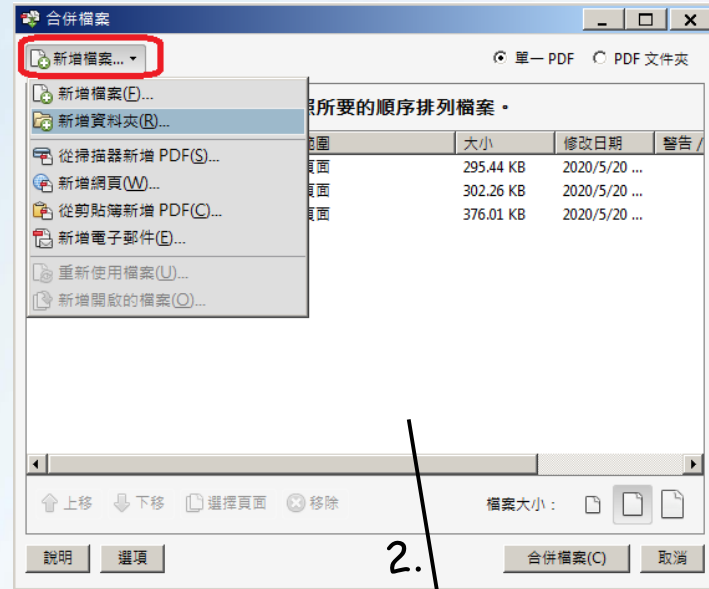


# 上傳電子論文之前置作業 (5/7)

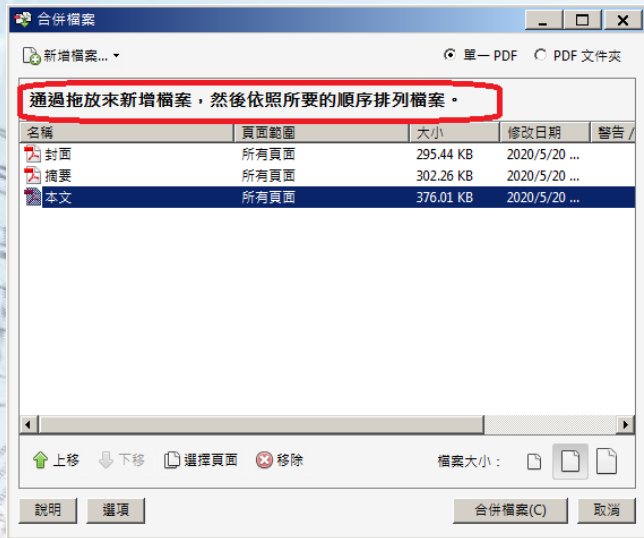
## 合併多個PDF檔案



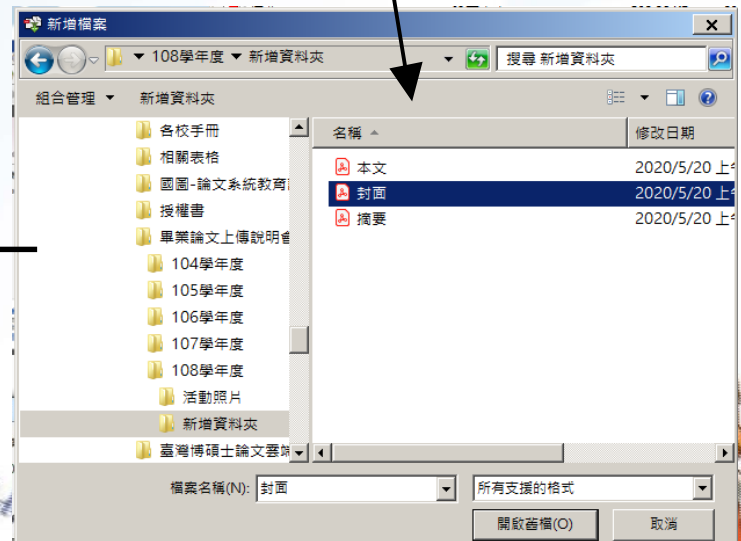
1.



2.

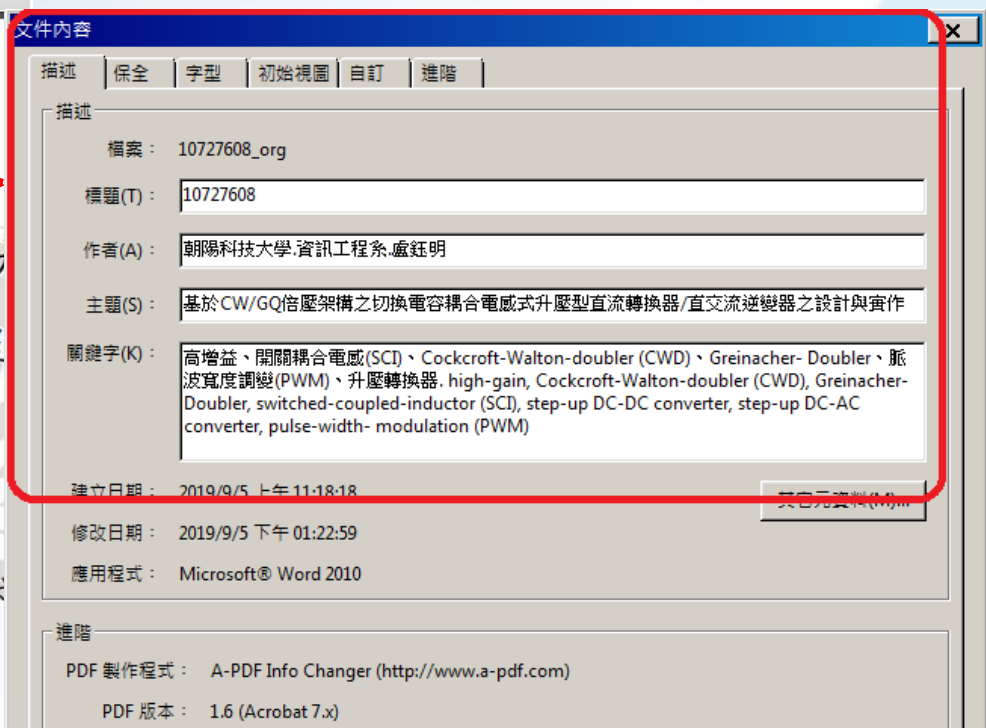
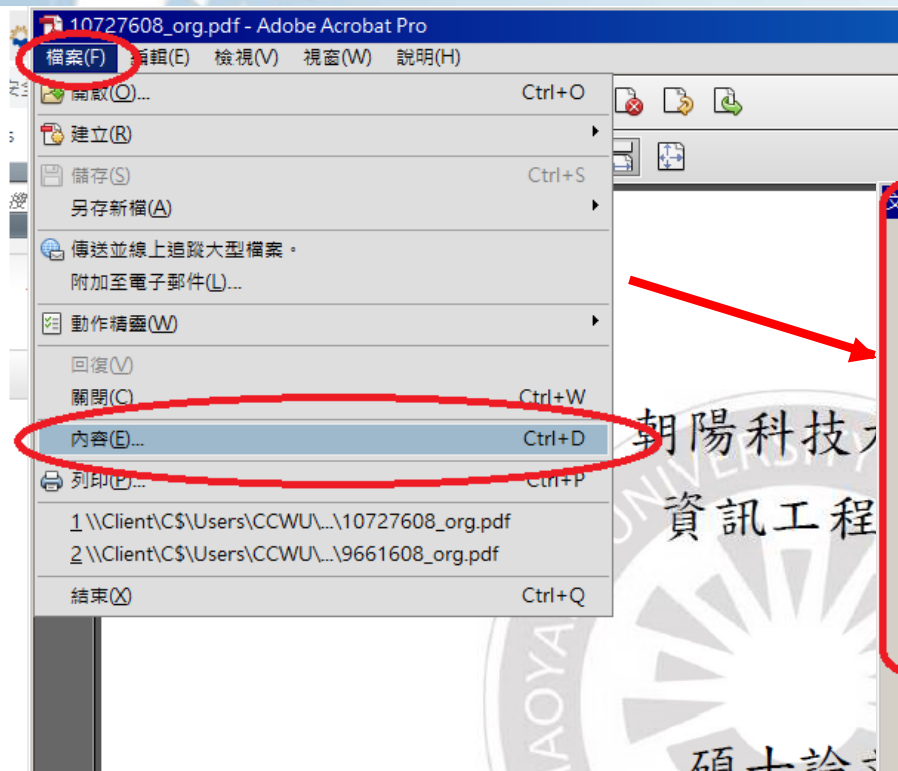


3.



# 上傳電子論文之前置作業 (6/7)

## 輸入PDF檔的檔案資訊



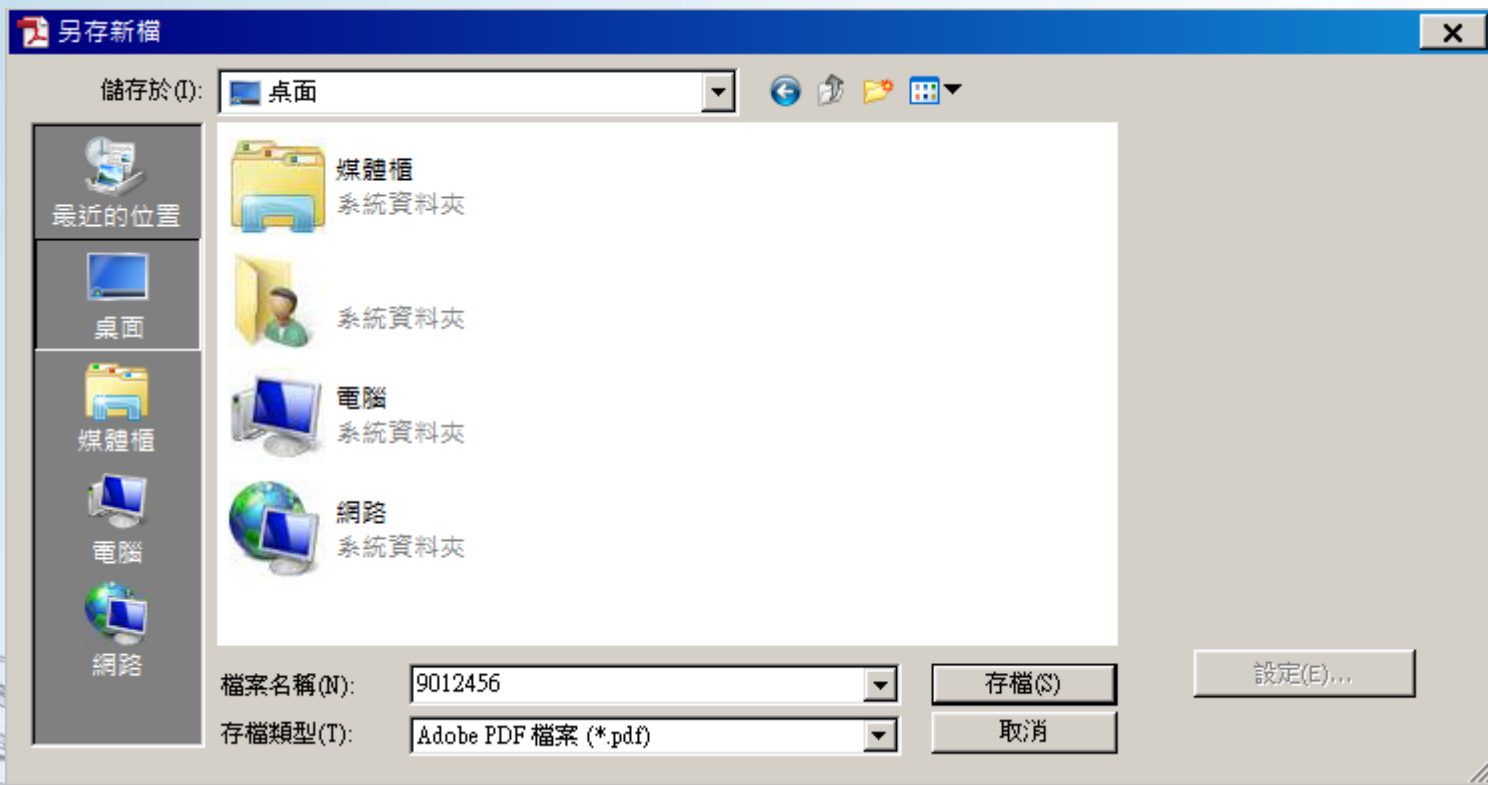
以上範例說明以使用「Adobe Acrobat X Pro」為範例，可以利用本校雲端電腦教室上機服務使用軟體，其他免費軟體並不適用。



# 上傳電子論文之前置作業 (7/7)

## 將轉出的PDF檔另存新檔

(以學號為檔名，前面不用加s)



# 申請碩博士論文上傳系統帳號密碼

註冊為臺灣博碩士論文知識加值系統之會員

Email驗證啟用會員帳號

申請朝陽科技大學博碩士論文系統之建檔  
帳號

申請建檔帳號完成





# 申請碩博士論文上傳系統帳號密碼

## 一、註冊為臺灣博碩士論文知識加值系統之會員

### 註冊步驟 1：

請至[系統首頁] → [[臺灣博碩士論文知識加值系統](#)] 進行申請動作。



# 申請碩博士論文上傳系統帳號密碼

## 一、註冊為臺灣博碩士論文知識加值系統之會員

### 註冊步驟 2：

填寫相關資訊，請務必以您的學校 Email 帳號進行註冊動作。註冊完成後系統將自動核發一封認證信至學校信箱。

#### 第二步驟--會員基本資料

(“紅色”為必備欄位)

暱名或顯示名稱：

例如：陳平。此欄位將會在忘記帳號使用。

電子郵件帳號：

 檢查可用帳號

您的學校 Email 帳號

例如：myname@example.com

密碼：

重新輸入密碼：

密碼提示詞：

如果您忘記密碼，我們將會向您詢問此值。

備用電子郵件：

此地址可以在您遇到問題或忘記您密碼時，用來驗證您的帳戶。

如果您沒有其他電子郵件地址，您可以讓此欄位保留空白。

國籍：

外國籍  本國籍

請輸入您在下圖中看到的字元(字母不區分大小寫)



播放圖檔聲音



# 申請碩博士論文上傳系統帳號密碼

## 二、Email驗證啟用會員帳號 1/2

Email驗證，請至您的學校 Email信箱進行驗證。

<b>國圖博碩士論文帳號新增確認函</b>	2014年4月18日 上午 9:35
寄件者: "臺灣博碩士論文知識加值系統" <ndlt@msg.ncl.edu.tw>	
收件者: s10000000@cyut.edu.tw	
請注意：此信件由公文管理系統自動發送，請勿直接回覆此信	
親愛的使用者您好：	
這是一封確認啟用新帳號的信函!! 這封電子郵件訊息是由未經監控的電子郵件地址傳送給您的，由於我們無法即時回應傳送到這個電子郵件地址的任何回覆，因此，請不要直接回覆這封電子郵件訊息。	
我們已經收到您在國家圖書館「臺灣博碩士論文知識加值系統」， 啟用新帳號 s10000000@cyut.edu.tw 的申請。為了確保帳號申請者為此信箱的所有人， 我們寄送這封確認信函，以保障您的權益。 請點按下列的連結，即可完成新帳號的認證程序： <a href="http://ndlt.ncl.edu.tw/cgi-bin/g32/gswweb.cgi?verb=newaccdispatch&amp;option=stand&amp;activeid=%A1R%5EFOTQZIs%88%95%A2%9A%5C%A1%9F%9AX%8C%8B&amp;">http://ndlt.ncl.edu.tw/cgi-bin/g32/gswweb.cgi?verb=newaccdispatch&amp;option=stand&amp;activeid=%A1R%5EFOTQZIs%88%95%A2%9A%5C%A1%9F%9AX%8C%8B&amp;</a>	
如果您按上述連結無法發揮作用，煩選取並複製整個連結，開啟一個瀏覽器視窗， 將連結貼到網址列中，按一下鍵盤上的Enter鍵或Return鍵即可。 如果誤收此封電子郵件，您勿需進行任何操作，倘若您未按下上述連結，本件所申請的新帳號將不會被啟用。 如果您有任何關於您帳號的相關問題，請造訪「臺灣博碩士論文知識加值系統」 <a href="#">常見問題</a> ，或是您有其他未盡事項或問題，亦歡迎隨時與我們聯絡，謝謝您！	
敬祝 安康	
國家圖書館 「臺灣博碩士論文知識加值系統」工作小組竭誠為您服務	

# 申請碩博士論文上傳系統帳號密碼

## 二、Email驗證啟用會員帳號 2/2

如何收發學校Email信箱之信件

Google Gmail使用學校帳號(s學號@gm.cyut.edu.tw)進行登入



Google

登入

繼續使用 Gmail

s學號@gm.cyut.edu.tw

電子郵件地址或電話號碼

忘記電子郵件地址?

如果這不是你的電腦，請使用訪客模式以私密方式登入。[瞭解詳情](#)

[建立帳戶](#) [繼續](#)





# 申請碩博士論文上傳系統帳號密碼

## 二、Email驗證啟用會員帳號 2/2

如何收發學校Email信箱之信件

或從[學生資訊系統] → [其他] → [Gmail]

其他

 證照獎勵申請	 普通教室預約	 社團管理	 法規	 體適能系統	 校務會議紀錄
 住宿申請系統	 自主學習預約系統	 紅磚網路交流園地	 雲端電腦教室	 學生成涯與學習歷程檔案	 Gmail



# 申請碩博士論文上傳系統帳號密碼

## 三、申請朝陽科技大學博碩士論文系統之建檔帳號

### 申請步驟1：

請至[系統首頁] 進行申請動作。

朝陽科技大學 博碩士論文系統

臺灣博碩士論文知識加值系統 | 機構典藏系統 | 圖書館首頁

1 申請建檔帳號 Register

論文建檔與管理 Submission

論文查詢 Search

Download

相關連結 Related Links

2 帳號請填寫本校e-mail :  
[s學號@cyut.edu.tw](mailto:s學號@cyut.edu.tw)  
[s學號@gm.cyut.edu.tw](mailto:s學號@gm.cyut.edu.tw)

密碼請填寫於臺灣博碩士論文知識加值系統註冊時所填之密碼

# 申請碩博士論文上傳系統帳號密碼

## 三、申請朝陽科技大學博碩士論文系統之建檔帳號

### 申請步驟2：

填寫個人資訊，即完成朝陽科技大學博碩士論文系統帳號建檔。

請輸入個人基本資料 紅色\*號為必填欄位  
聯絡我們

如果有任何問題，請立刻

欄位	內容
*學年度：	102
學校名稱：	朝陽科技大學
系所名稱：	請選擇
*姓名：	
*學號：	
電子郵件：	
學期：	二
連絡電話：	
地址：	

確定申請

請務必輸入正確 **系所名稱** 以及 **Email** 以利後續論文建檔。

請確實填寫)

# 申請碩博士論文上傳系統帳號密碼

## 四、申請帳號完成

系統會寄發帳密通知信，後續登入上傳論文請使用此組帳號。

親愛的 您好！

恭喜您順利通過論文申請，您專屬的學位論文線上建檔帳號與密碼已正式啟用：

帳號：102CYUT0031002

密碼：eSpkG7dJ

請您至 <http://cloud.ncl.edu.tw/cyut> 進行論文建檔與修改作業，感謝您的配合。

圖書館敬啟

Account Creation Notification

Dear Mr./Ms.

You have successfully completed the account creation process. The account ID and the password are as follows:

Account ID : 102CYUT0031002

Password : eSpkG7dJ

Please log in to the e-Theses System to create your thesis (dissertation) portfolio and do any necessary modifications desired.

Many thanks for your kind cooperation in advance.

Best regards,

University Library

圖書館





# 上傳到系統

朝陽科技大學 博碩士

請先進入論文建檔管理，登入系統。

1

申請建檔帳號

Register

論文建檔與管理

Submission

論文查詢

Search

最新消息

News

論文建檔與管理 Submission

輸入論文資料

上傳全文

送出審核

審核通過

論文建檔

step1論文建檔

step2上傳全文

step3列印授權書

step4送出審核

其他功能

論文更動紀錄

修改個人資料

聯絡我們

登出系統

2

step1論文建檔 建檔方面如果有任何問題，請立刻聯絡我們

新增資料

請點選此功能

進入建檔畫面

基本資料

中外文摘要

目錄

參考文獻

研究生中文名：

研究生外文名：

論文中文名稱：

論文外文名稱：

指導教授：

指導教授E-mail：

口試委員：

口試日期：

學位類別：

院校名稱：

# 上傳到系統

## 第一部分：輸入論文基本資料

修改資料

基本資料   中外文摘要   目錄   參考文獻

姓名 請務必填寫


\* 研究生中文名： 王大名

\* 研究生外文名： 外文姓名格式，請參考護照上之  
Da-Min Wang

\* 論文中文名稱： 民營化銀行

\* 論文外文名稱： 外文名稱首字必須大寫，如：A Critique on Current Free Software Industry Progression: From a Comparative Perspective of Canadian Free Software Industry Strategy  
Privatization Bank

可切換論文欄位，請依序照提示確實填寫



# 上傳到系統

## 第一部分：輸入論文基本資料

### 基本資料 1/2

**外文名稱**  
首字請務必大寫。  
否則無法存檔。

修改資料

基本資料 中外文摘要 目錄 參考文獻

紅色\*號為必填欄位

\* 研究生中文名： 王大名

\* 研究生外文名： 外文姓名格式，請參考護照上之正確英文姓名填寫，首字並請大寫。  
Da-Min Wang

\* 論文中英文名稱： 民營化銀行

\* 論文外文名稱： 外文名稱首字必須大寫，如：A Critique on Current Free Software Industry Progression: From a Comparative Perspective of Canadian Free Software Industry Strategy  
Privatization Bank

\* 指導教授： 增加 外文姓名格式，請參考護照上之正確英文姓名填寫，首字並請大寫。  
中文名 張筱華  
外文名 Shia-Hua Chang

中文名 吳大兵  
外文名 Da-Bing Wu

\* 指導教授E-mail： 如果為兩個以上的E-mail請用(,)號分隔  
jiosid65dzs8@gmail.com, sdfs46871@hotmail.com

#### 論文名稱

上傳系統與PDF檔案，兩者  
中英文論文名稱均要相同。

#### 指導教授

一定要有Email資料。

# 上傳到系統

## 第一部分：輸入論文基本資料

### 基本資料 2/2

#### 口試委員

除指導教授外之口試委員均建檔於此。

#### 論文頁數

本文的頁數（不含目錄）

#### 關鍵字

一欄僅限一個關鍵詞，中文跟英文的 **關鍵字組數** 必需一致。

#### 外文名稱

首字請務必大寫。

否則無法存檔。

* 口試委員：	增加	外文姓名格式，請參考護照上之正確英文姓名填寫，首字並請
中文名	張自強	
外文名	Zi-Jiang Zhang	
* 口試日期：	2014-04-24	
* 學位類別：	碩士	
院校名稱：	朝陽科技大學	
系所名稱：	建築及都市設計研究所碩士在職專班	
畢業學年度：	102	
論文出版年：	2015	
* 學號：	10000000	
* 語文別：	中文	
* 論文頁數：	456	
* 中文關鍵詞：	增加	一欄僅限一個關鍵詞
	銀行	
	民營化	
* 外文關鍵詞：	增加	一欄僅限一個關鍵詞
	Privatization	
	Bank	
個人網址名稱：	例如：Facebook、Blog或MSN等	
個人網址：		



# 上傳到系統

## 第一部分：輸入論文基本資料

### 中外文摘要

**修改資料**

基本資料中外文摘要目錄參考文獻全文原始檔

紅色\*號為必填欄位

**\* 論文中文摘要：**

自1990年以來，政府為提升台灣國際競爭力及邁向金融自由化，開始開放國內民營銀行設立及推動公營銀行民營化政策，經過10多年的改革變化，使得銀行的經營模式漸漸趨向多元化，金融體制已有大大的不同，自始銀行行員金飯碗的高貴形象漸漸改變。本研究欲探討的是在此背景下以T銀行為例的民營化銀行行員角色壓力與組織承諾關係之研究。本研究以問券方式，針對T銀行之中部地區分行進行問卷發放，總共發放310份問卷，回收270份有效問卷。回收後以描述性統計分析、信度分析、t檢定、單因子變異數分析、相關分析等方法進行資料的統計分析。研究結果發現：(1)角色衝突、角色過度負荷感受以未婚行員大於已婚行員。組織承諾方面則以已婚行員明顯高於未婚行員。(2)在價值承諾方面，主管級行員高於非主管級。(3)在角色衝突方面民營化後入行行員較民營化前入行行員感受較高。(4)在角色過度負荷方面，年紀越輕的行員感受比年紀大的行員感受較深。另外，年齡越大的行員組織承諾越高。(5)在角色衝突與

**\* 論文外文摘要：**

Since 1990, the government has begun to open up the policies of setting up the domestic private banks and promoting privatization of the public banks in order to enhance Taiwan's international competitiveness and to move towards financial liberalization. After ten years of reform, the business model of the banks has gradually become diversified, and the financial system has been significantly different. The bank employees' noble images of having secure and lucrative jobs have gradually changed ever since. This study aims to investigate the relationship between the role stress of the privatized bank employees and the organizational commitment with T Bank as an example.

輸入論文摘要 (建議由原  
Word檔案複製轉貼)



# 上傳到系統

## 第一部分：輸入論文基本資料

### 目錄

修改資料

基本資料 中外文摘要 目錄 參考文獻 全文原始檔

紅色\*號為必填欄位

\* 論文目次：

表4-7 民營化前或後入行行員與各變項之差異性分析	24
表4-8 年齡與各變項之差異性分析	.....
表4-9 教育程度與各變項之差異性分析	.....
表4-10 年資與各變項之差異性分析	..... 28
表4-11 角色壓力與組織承諾之相關分析	..... 30
表4-12 研究假設驗證結果	..... 31
.....	..... 32
圖目錄	
圖1-1 研究流程	..... 5
圖3-1 研究架構	..... 12

※ 若您有線上建檔的問題，可洽詢系所助教或與我們聯絡。若您的全文無法自行上傳，請將全文寄送到 [etd@ncl.edu.tw](mailto:etd@ncl.edu.tw) 信箱，由專人為您服務。

除了本文的目錄外，也請記得放入圖目錄跟表目錄。論文目次，必須包含頁碼。

# 上傳到系統

## 第一部分：輸入論文基本資料

### 參考文獻

**修改資料**

基本資料 中外文摘要 目錄 **參考文獻** 全文原始檔

紅色\*號為必填欄位

\* 論文參考文獻：

中文部份  
1. 熊東亮 (2002)。多國籍企業正式化控制與外派人員工作疏離感關係之研究。中國文化大學博士論文。  
2. 何岫嘩 (2003)。員工對組織變革之認知對組織承諾與工作壓力影響性之研究-以台灣銀行業為例。大同大學事業經營研究所碩士論文。  
3. 李鐘珩 (2005)。組織精簡對人員工作壓力及組織承諾關聯性之研究-以國軍某部隊為例。銘傳大學管理研究所。  
謝啟宏、鍾志明、林育理 (2000)。台灣企業員工組織承諾衡量之研究。展望新世紀國

資料暫存 資料存檔

存檔功能：若尚未建檔完成，可選擇此功能，日後再行補登論文資料。  
資料存檔：若已完成論文書目資料建置，請選擇此功能，進入全文上傳步驟。

輸入論文參考文獻 (建議由原Word檔案複製轉貼)

#### 資料暫存

若尚未建檔完成，可選擇此功能，日後再行補登論文資料。

#### 資料存檔

若已完成論文書目資料建置，請選擇此功能，進入全文上傳步驟。

# 上傳到系統

## 第二部分：上傳論文檔案

### 選擇上傳檔案 1/2

點選[上傳或刪除全文] 進入上傳畫面。點選 [選擇檔案]，以選擇上傳之論文全文檔案，選擇完畢再按 [確定上傳] 即可。

step2上傳全文 建檔方面如果有任何問題，請立刻聯絡我們

1   (欲申請專利者，全文上傳後請點選此按鈕)

狀態：全文未上傳





# 上傳到系統

## 第二部分：上傳論文檔案

### 選擇上傳檔案 1/2

點選[上傳或刪除全文] 進入上傳畫面。點選 [選擇檔案]，以選擇上傳之論文全文檔案，選擇完畢再按 [確定上傳] 即可。

The screenshot shows the '修改資料' (Modify Information) page for document upload. It features several tabs: '基本資料', '中英文摘要', '目錄', '參考文獻', and '全文原始檔'. A red asterisk indicates required fields. A green box contains instructions: '若有超過一個檔案須上傳, 可利用增加檔案功能增加上傳檔案的數量', '上傳時僅需選擇好檔案按下確定上傳後系統會自動將檔案上傳', and '如果您的全文檔太大, 可以選擇用flash上傳, 請點選這裡上傳您的論文, 爾後再更改檔案'. Below this is a '刪除電子全文' button and a '全文上傳:' section with an '增加檔案' button. A file name '電子全文' and a '選擇檔案' button are shown. A callout '3' points to the file selection dialog, and '4' points to the '開檔(O)' button in the dialog. A callout '5' points to the '確定上傳' button at the bottom. A callout '2' points to the '增加檔案' button. A note at the bottom states: '※ 若您有線上建檔的問題, 可洽詢系所助教或與我們聯絡。若您的全文無法自行上傳, 請將全文寄送到 etd@ncl.edu.tw 信箱, 由專人為您服務。'

# 上傳到系統

## 第二部分：上傳論文檔案

### 選擇上傳檔案 2/2

若檔案較大可利用Flash 方式上傳，示意圖如下：

修改資料

基本資料 中外文摘要 目錄 參考文獻 全文原始檔

紅色\*號為必填欄位

若有超過一個檔案須上傳，可利用增加檔案功能增加上傳檔案的數量  
上傳時僅需選擇好檔案按下確定上傳後系統會自動將檔案上傳

如果您的全文檔太大，可以選擇用Flash上傳，請點選這裡上傳您的論文，爾後再更改

增加檔案功能



# 上傳到系統

## 第二部分：上傳論文檔案

### 選擇上傳檔案 2/2

若檔案較大可利用Flash 方式上傳，示意圖如下：

The image shows a web interface for uploading a document. On the left, there is a form titled "上傳全文檔" (Upload Full Document) with a sub-label "上傳檔案" (Upload File). Below the form, a message states "2 個檔案已上傳" (2 files uploaded) and a "瀏覽" (Browse) button is highlighted with a yellow box and a circled '2'. To the right, a Windows Explorer window is open, showing a file named "100000001.pdf" selected in the main pane, with a circled '3' next to it. The Explorer window also shows the "開啓" (Open) button highlighted with a yellow box and a circled '4'. At the bottom of the Explorer window, a "完成並返回" (Finish and Return) button is highlighted with a yellow box and a circled '5'.

# 上傳到系統

## 第二部分：上傳論文檔案

### 重新上傳檔案

上傳完成即能看到您的檔案。若要修改檔案請先刪除後，再進行上傳一次。

The screenshot shows a web interface for uploading documents. At the top right, there is a '修改資料' (Modify Information) button. Below it are several tabs: '基本資料' (Basic Information), '中外文摘要' (Chinese/English Abstract), '目錄' (Table of Contents), '參考文獻' (References), and '全文原始檔' (Full Text Original). A red asterisk indicates a required field. A large number '1' is placed over the '刪除電子全文' (Delete Electronic Full Text) button. A dialog box titled '刪除電子全文' (Delete Electronic Full Text) is open, containing the text: '如果要刪除檔案請用滑鼠按左鍵點選 X 的圖示' (If you want to delete the document, please click the X icon with the mouse left button). A large number '2' is placed over the 'X' icon. Below the text, there is a label '電子全文' (Electronic Full Text) next to the 'X' icon, and a '關閉視窗' (Close Window) button at the bottom.





# 上傳到系統

## 第三部分：設定論文全文開放方式與時間

### 全文檔授權：


- 校內外立即開放
- 校內立即開放，校外於  年  月  日後開放。
- 校內於  年  月  日；校外於  年  月  日後開放

### 其他：

「選擇此開放選項者，必需填寫原因(空白者，審查一律不通過)：

1. 論文延長開放原因(例如：專利申請案號、保密簽署案號 ...等)。
2. 論文延長開放時間(西元年格式)。」

下一步



# 上傳到系統

## 第三部分：設定論文全文開放方式與時間

### 論文全文開放時間

校內電子論文使用權限

此權限為朝陽科技大學校內IP的使用權限，若無特殊狀況，請勾選**立即開放**。請注意開放日期**不要超過五年**。

校外電子論文使用權限

校外IP若無特殊狀況，請勾選**立即開放**。請注意開放日期**不要超過五年**。  
(例如2020年5月21上傳，最晚開放時間為2025年5月21日)



# 上傳到系統

## 第三部分：設定論文全文開放方式與時間

### 論文全文開放方式

論文開放權限分為 **校內論文系統使用權限**及 **校外論文使用權限**兩種，請分別輸入。若非申請專利或有其他特殊原因，請選擇立即開放。(依據教育部台高通字第0970140061號來函辦理，各校學位論文延後公開年限最長為5年。)

#### ➤ **上傳摘要延後公開申請書** ( 欲申請專利者，方進行之步驟 )

若因專利申請，無法立即公開電子論文系統中之摘要，請先上傳申請書掃描檔至系統，並先行繳交正本至圖資處，以利進行後續審核工作。

申請書下載：<http://cloud.ncl.edu.tw/cyut/download.php>

#### ※專利申請注意事項

欲申請專利者，請注意延後公開電子論文全文、延後公開摘要及延後紙本論文上架時間等事宜。

# 上傳到系統

## 第四部份：論文送審

### 送出審核

若所有資料都確認完成，即可選擇 **[送出審核]**；若有部分未完成或需修改，可先不點選。

已送出審核後發現有部分未完成尚需修改，在工作人員未審核之前皆可**取消審核**進行修改。

step4送出審核 **送出審核** 請點選此功能，將您的論文送出審核

基本資料 中外文摘要 目錄 參考文獻 全文原始檔

研究生中文名：紅小赫  
研究生外文名：HONG.XIAO-JIE

step4送出審核 (送出審核) **取消審核**

一、您的論文目前已送出審核，倘若需要修改，請點選“取消審核”按鈕。  
二、倘若您的建檔資料遲遲未獲審核通過，煩請電洽系所助教。

基本資料 中外文摘要 目錄 參考文獻 全文原始檔

研究生中文名：紅小赫  
研究生外文名：HONG.XIAO-JIE





# 上傳到系統

## 第四部份：論文送審

### 靜待審核

恭喜您送出論文囉！接下來請耐心等待約  
**三個工作天進行審核**，審核結果會寄到您在基本資料填寫的聯絡Email。

Waiting...



# 審核結果與授權書

## 審核通過/ 簽署授權書與離校手續

1. 論文建檔及上傳電子論文檔案皆已完成，並經審核通過後，您會收到審核通過之e-mail通知信，此時請自行上線列印授權書(給國圖與給學校的各1張)。

[ 登入系統 → 論文建檔與管理 → Step 4 列印授權書 ]

**朝陽科技大學博碩士論文電子檔案上網授權書**  
(本聯誼會論文館同學校圖書館，供國家圖書館數位授權管理用) ID:102CVU70011001

本授權書所授權之論文為授權人在 朝陽科技大學(學院) 工業工程與管理系 系所 \_\_\_\_\_ 組 102 學年度第 三 學期取得 碩 士學位之論文。

論文題目: 吳志忠

指導教授: 孫小杰, Jack Chang

茲同意將授權人擁有著作權之上述論文全文(含摘要)，提供讀者基於個人非營利性質之線上檢索、閱覽、下載或列印，此項授權係非專屬、無償授權國家圖書館及本人畢業學校之圖書館，不限地域、時間與次數，以微縮、光碟或數位化方式將上述論文進行複製，並同意公開傳輸數位檔案。

校內外立即開放  
 校內立即開放，校外於 2018 年 09 月 31 日後開放  
 校內於 2018 年 07 月 31 日；校外於 2018 年 09 月 31 日後開放  
 其他

授權人: 王大明  
學 號: \_\_\_\_\_  
簽 名: \_\_\_\_\_ 日期: \_\_\_\_\_年 \_\_\_\_\_月 \_\_\_\_\_日

---

**朝陽科技大學博碩士論文電子檔案上網授權書**  
(本聯誼會同學校圖書館出納管理，供學校圖書館數位授權管理用) ID:102CVU70011001

本授權書所授權之論文為授權人在 朝陽科技大學(學院) 工業工程與管理系 系所 \_\_\_\_\_ 組 102 學年度第 三 學期取得 碩 士學位之論文。

論文題目: 吳志忠

指導教授: 孫小杰, Jack Chang

茲同意將授權人擁有著作權之上述論文全文(含摘要)，提供讀者基於個人非營利性質之線上檢索、閱覽、下載或列印，此項授權係非專屬、無償授權國家圖書館及本人畢業學校之圖書館，不限地域、時間與次數，以微縮、光碟或數位化方式將上述論文進行複製，並同意公開傳輸數位檔案。

校內外立即開放  
 校內立即開放，校外於 2018 年 09 月 31 日後開放  
 校內於 2018 年 07 月 31 日；校外於 2018 年 09 月 31 日後開放  
 其他

授權人: 王大明  
學 號: \_\_\_\_\_  
簽 名: \_\_\_\_\_ 日期: \_\_\_\_\_年 \_\_\_\_\_月 \_\_\_\_\_日

# 審核結果與授權書


## 審核通過// 簽署授權書與離校手續

2. 確認授權選項無誤後，簽署 2 張「博碩士論文電子檔案上網授權書」，並於辦理離校時，將這2張授權書交給圖書館2F借還書櫃台（圖書館開館時間請參考圖資處網頁）。

完成後，我們就會幫您辦理電子論文部分之離校手續。一張由圖資處統一寄給國家圖書館，另一張由圖資處保存。註：授權書日期，建議填寫辦理離校之日期。

### ► 特別提醒您

- 請注意電子論文授權書不可有任何塗改，若有塗改請重新列印並再次填寫。
- 紙本授權書及紙本論文請依學校規定繳交，無需繳交至圖書館。



# 審核結果與授權書

退件後再修改


步驟1：登入博碩士論文系統

朝陽科技大學 博碩士論文系統

- 申請建檔帳號
- Register
- 論文建檔與管理 Submission**
- 論文查詢
- Search
- 最新消息
- News
- 建檔流程
- Upload Workflow
- 建檔說明
- User Guides
- 下載區
- Download
- 相關連結
- Related Links

論文建檔與管理 Submission

登入步驟：  
進入[系統首頁]→[論文建檔與管理]後，以系統核發的建檔帳號、密碼進行登入動作。





# 審核結果與授權書

退件後再修改

步驟2：點選 [修改] 按鈕



送出審核 審核不通過 中文版 / English

step1 論文建構 建構方面如果有任何問題，請立刻聯絡我們

修改資料

基本資料 中外文摘要 目錄 參考文獻

研究生中文名：王大名  
研究生外文名：Da-Min Wang  
論文中文名：國營化銀行  
論文外文名：Privatization Bank  
指導教授：



# 審核結果與授權書

退件後再修改

步驟3：修改完成後，按下 [資料存檔] 儲存，[送出審核] 即可。

※請務必切換頁籤，填寫所有論文資料  
※論文資料填寫完成後，請按下"資料暫存"或"資料存檔"鍵  
※資料暫存功能於論文未建置完成時，供暫存使用，可於日後自行登入系統完成論文建檔  
※若您有線上建檔的問題，可洽詢系所助教或與我們聯絡。若您的全文無法自行上傳，請將全文寄送到etd@ncl.edu.tw信箱，由專人為您服務。

資料存檔

step4送出審核  請點選此功能，將您的論文送出審核

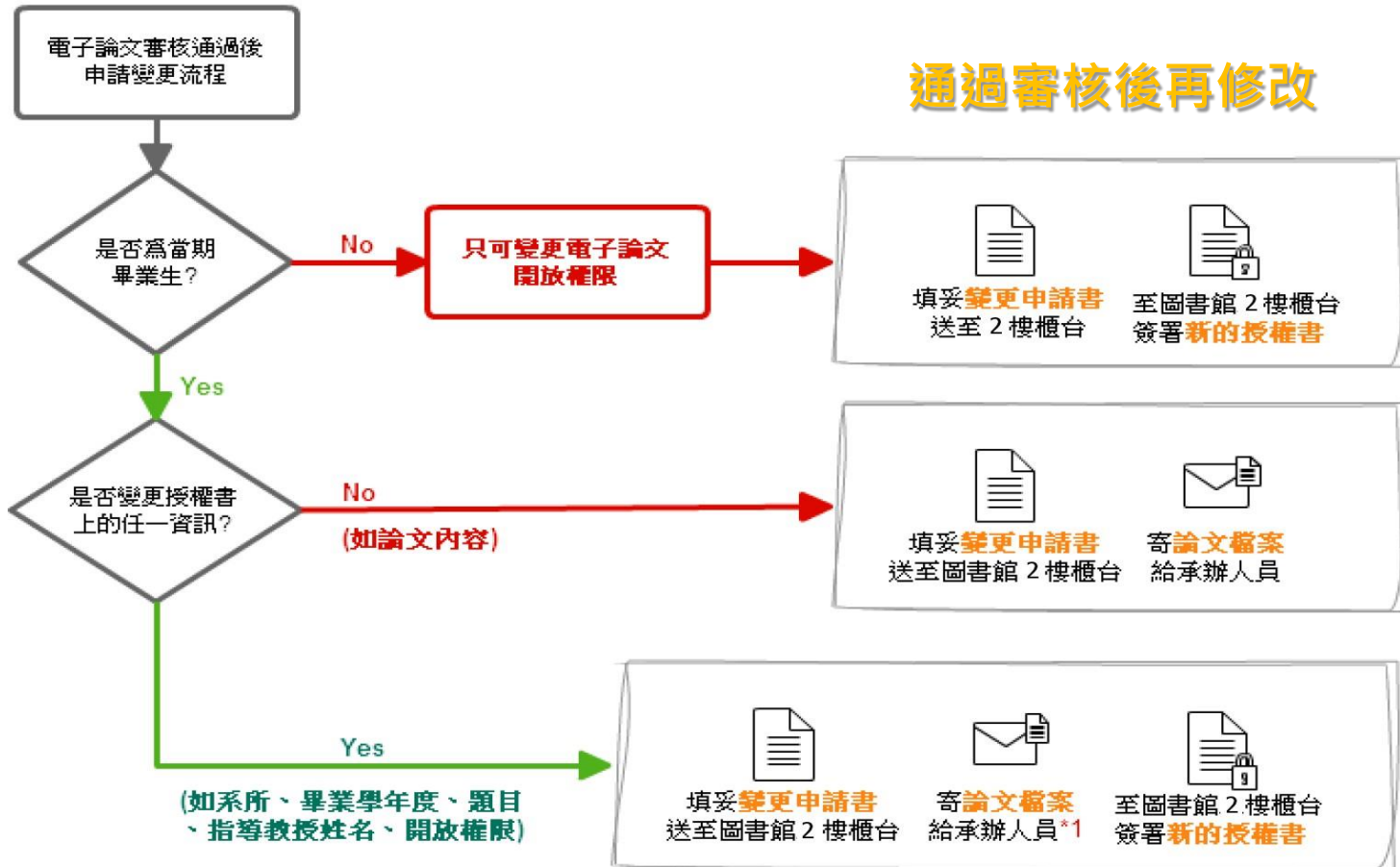
基本資料 中外文摘要 目錄 參考文獻 全文原始檔

研究生中文名：	王大名
研究生外文名：	Da-Min Wang
論文中文名稱：	民營化銀行
論文外文名稱：	Privatization Bank
指導教授：	

修改同樣需要靜待 2~3 個工作天進行審核。敬請耐心等待。



# 審核結果與授權書



\*1 : 表示有修改論文檔案才需要執行

\*2 依據本校「數位化學位論文蒐集辦法」第4條第6款規定，  
每學期電子論文繳交期限截止後，已審核通過之電子論文內容不得再作修改。

\*3 承辦人員 Email 請參見論文變更申請書

# 電子論文常見退件10項原因 (1/2)

1.	電子論文PDF檔案內未加入浮水印(自封面起，每一頁都要加上浮水印)。
2.	電子論文PDF檔案格式未依學校規定。例：封面、書名頁編排及日期格式不符規定。
3.	電子論文PDF檔案 <b>不需</b> 含紙本論文授權書。
4.	電子論文PDF檔案格式未依學校規定。中文摘要至圖表目錄等，以 I，II，III，.....等大寫羅馬數字連續編頁；本文從第一章至附錄，均以1，2，3，.....等阿拉伯數字連續編頁。
5.	上傳的電子論文檔案目錄頁，未包含中文摘要、英文摘要、誌謝、目錄、 <b>表目錄</b> 、 <b>圖目錄</b> 、內文、參考文獻、附錄等索引頁碼。



# 電子論文常見退件10項原因 (2/2)

6.	上傳的電子論文PDF檔案中，文件摘要資訊尚未填寫。請參考「 <a href="#">論文轉檔步驟說明</a> 」。
7.	上傳的電子論文PDF檔案已加上保全，請解除保全再上傳。
8.	論文審核資料已填妥，但最後一個步驟未點選[送出審核]選項。
9.	系統上的「目錄」欄位請填寫完整的目次(含主目錄、表目錄、圖目錄)且皆須含頁碼。
10.	論文資訊內「關鍵字(中)」、「關鍵字(英)」欄位組數不對稱(中文有5個，英文只有3個)。



# 撰寫論文時可參考之網頁 (1/2)

1.	<u><a href="http://acad.cyut.edu.tw/p/412-1002-1681.php?Lang=zh-tw">本校博碩士學位論文格式規範</a></u>
	<a href="http://acad.cyut.edu.tw/p/412-1002-1681.php?Lang=zh-tw">http://acad.cyut.edu.tw/p/412-1002-1681.php?Lang=zh-tw</a>
2.	<u><a href="http://cloud.ncl.edu.tw/cyut/download.php">本校博碩士論文系統電子論文上傳操作說明手冊</a></u>
	<a href="http://cloud.ncl.edu.tw/cyut/download.php">http://cloud.ncl.edu.tw/cyut/download.php</a>
3.	<u><a href="http://ndltdcc.ncl.edu.tw/cyut/">本校博碩士電子論文系統</a></u>
	<a href="http://ndltdcc.ncl.edu.tw/cyut/">http://ndltdcc.ncl.edu.tw/cyut/</a>
4.	<u><a href="http://cloud.ncl.edu.tw/cyut/upload.php">電子論文轉檔步驟說明</a></u>
	<a href="http://cloud.ncl.edu.tw/cyut/upload.php">http://cloud.ncl.edu.tw/cyut/upload.php</a>
5.	<u><a href="http://cloud.ncl.edu.tw/cyut/download.php">本校校徽浮水印圖檔</a></u>
	<a href="http://cloud.ncl.edu.tw/cyut/download.php">http://cloud.ncl.edu.tw/cyut/download.php</a>



# 撰寫論文時可參考之網頁 (2/2)

6.	<u>朝陽科技大學學位論文系統論文變更申請書</u> <a href="http://cloud.ncl.edu.tw/cyut/download.php">http://cloud.ncl.edu.tw/cyut/download.php</a>
7.	<u>電子論文上傳FAQ</u> <a href="http://cloud.ncl.edu.tw/cyut/upload.php">http://cloud.ncl.edu.tw/cyut/upload.php</a>
8.	<u>學生資訊系統</u> <a href="https://auth2.cyut.edu.tw/User/Login">https://auth2.cyut.edu.tw/User/Login</a>
9.	<u>雲端電腦教室上機服務</u> <a href="http://system.cyut.edu.tw/job/cloud1.htm">http://system.cyut.edu.tw/job/cloud1.htm</a>





## 圖資處承辦人聯絡方式

◆ 承辦人：吳啟政

◆ 分機：3172

◆ e-mail：[ccwu@cyut.edu.tw](mailto:ccwu@cyut.edu.tw)







# 簡報完畢 謝謝聆聽

